

emerald **insight**



# To Twoja podróż

Jak mogę stworzyć swój  
własny profil użytkownika  
Emerald Insight?

[www.emerald.com/insight](http://www.emerald.com/insight)



## Jak mogę dopasować moją podróż z profilem użytkownika?

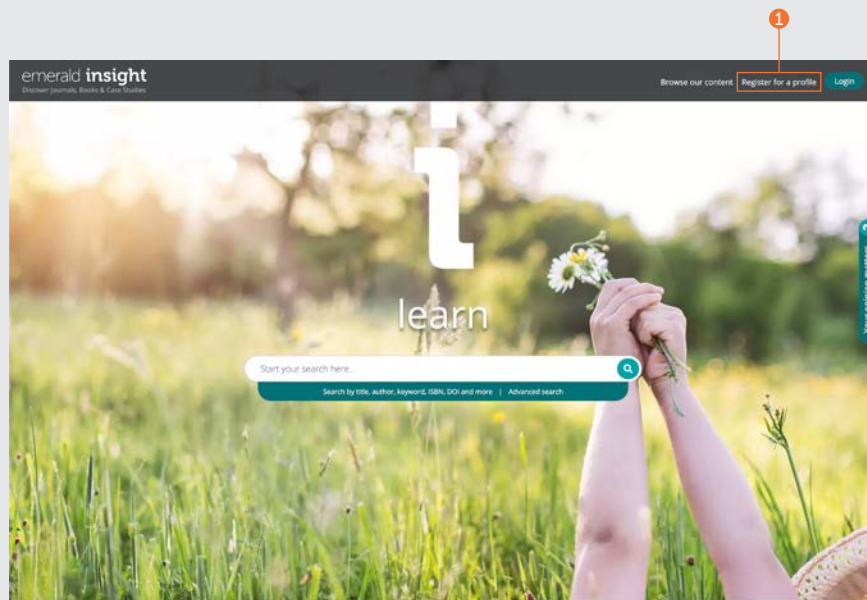
Dzięki profilowi użytkownika możesz ustawić powiadomienia o treściach i zapisywać wyniki wyszukiwania do przejrzenia w późniejszym czasie. W niektórych przypadkach profil użytkownika jest używany do uzyskania dostępu do treści, do których jesteś uprawniony przez swoją instytucję.

## Rejestracja nowego profilu

[emerald.com/insight/register](https://emerald.com/insight/register)

Każdy może utworzyć profil na Emerald Insight – to szybko i proste. Należy jednak pamiętać, że profil użytkownika nie umożliwia natychmiastowego i automatycznego dostępu do treści (o ile nie używa się go z OAN, patrz następna strona). Aby uzyskać dostęp do treści, konieczne jest również uwierzytelnienie za pomocą metody wybranej przez Twoją instytucję.

1. Na stronie głównej należy wybrać „Register” (Zarejestruj).



## Rejestracja nowego profilu

ciąg dalszy...

2. Wprowadź swoje dane w odpowiednich polach.
3. Podaj numer dostępowy organizacji (jeżeli dotyczy, poniżej znajdują się dodatkowe informacje dotyczące tych numerów).
4. Zaznacz pole, jeśli chcesz otrzymywać e-maile marketingowe.
5. Ta informacja opisuje, co umożliwi Ci profil użytkownika.
6. Zaznacz pole zgody na przestrzeganie naszego Regulaminu oraz Polityki prywatności, a następnie kliknij „Register” (Zarejestruj). Wyświetlony zostanie komunikat o wysłanej do Ciebie wiadomości e-mail. Otwórz e-mail aktywacyjny.

The screenshot shows the 'Register for an Emerald Profile' form. It includes fields for Name, Country, Role, Email Address, Institution / place of work, and Organisation Access Number (Optional). There are also checkboxes for receiving marketing communications and agreeing to terms and conditions. A 'Register' button is at the bottom right. Numbered callouts (2-6) point to specific parts of the form: 2 points to the Name field, 3 to the Organisation Access Number field, 4 to the marketing communications checkbox, 5 to the 'Creating a profile will enable you to:' section, and 6 to the Terms and Conditions checkbox.

**Register for an Emerald Profile**  
An Emerald Profile is a free service that allows you to customize your experience on our new platforms. Fill out the fields below to create your very own account.

**2** Name \* Enter your name

Country Please select a country

Role Please select one or more roles

Email Address \* Enter your Email address

Institution / place of work Please select a place/institution

**3** Organisation Access Number (Optional): Enter your 15-digit access number

Where you are interacting with us in a professional capacity we will contact you by email about Emerald products and services that we think you may be interested in. If you are interacting with us in your personal capacity please indicate below whether or not you are happy for us to contact you in this way.

**4**  Yes, I'm happy for you to send me marketing communications to the personal email address I have provided

You can read the full information about how we use personal data in our Privacy Notice. You can simply click the 'unsubscribe' link in any marketing email you receive from us if you don't want to receive them.

**6**  I have read and agree to the Terms and Conditions

Cancel Register

**5** **Creating a profile will enable you to:**

- Receive Table of Contents (TOC) alerts, Expert Briefings daily alerts and relevant notifications.
- Save your searches.
- Access the content you're entitled to by linking your Emerald profile to your organisation's subscription via the addition of its Organisation Access Number (OAN) to your account.
- Share your ideas, text and provide feedback on platform development.

**Please note the following points before creating a profile:**

- For subscribers: Please check with your library first as this may not be an option for you. Registering an OAN in your Profile will not provide automatic access to the Teaching Notes for Emerald's eCase Collections.
- For guests: Please note that creation of a Profile doesn't enable instant and automatic access to all our content. We encourage you to browse our growing collection of Open Access content.

### Łączenie profilu z numerem dostępowym organizacji (OAN) w celu uzyskania dostępu do treści

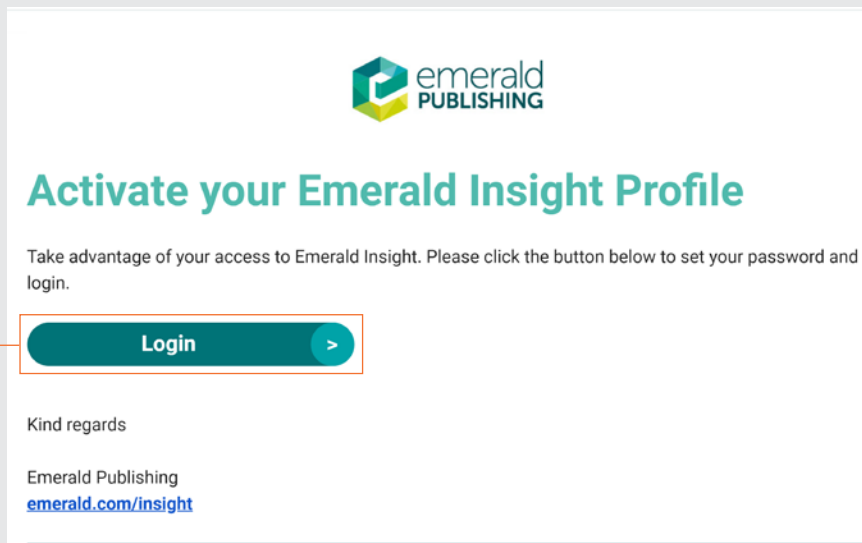
Numer OAN to kod dostępu przekazywany przez Twojego bibliotekarza lub administratora organizacji. Za pomocą kodu Twoje konto indywidualne kojarzone jest z Twoją instytucją lub organizacją, abyś mógł/mogła uzyskać dostęp do zasobów Emerald także poza kampusem lub z domu. W większości przypadków dostęp poza kampusem zostanie automatycznie skonfigurowany przez Twoją instytucję (np. za pomocą Shibboleth, Open Athens lub CASA). W przeciwnym razie dostęp do zasobów będzie wymagał podania numeru OAN. Otrzymasz go od administratora biblioteki.


## E-mail aktywacyjny

1. Kliknij link „Login” (Zaloguj), aby ustawić i potwierdzić swoje hasło.

Nastąpi automatyczne przekierowanie na stronę [emerald.com/insight](https://emerald.com/insight) i możliwość zapisania Twoich danych.

1



 emerald  
PUBLISHING

## Activate your Emerald Insight Profile

Take advantage of your access to Emerald Insight. Please click the button below to set your password and login.

**Login** >

Kind regards

Emerald Publishing  
[emerald.com/insight](https://emerald.com/insight)

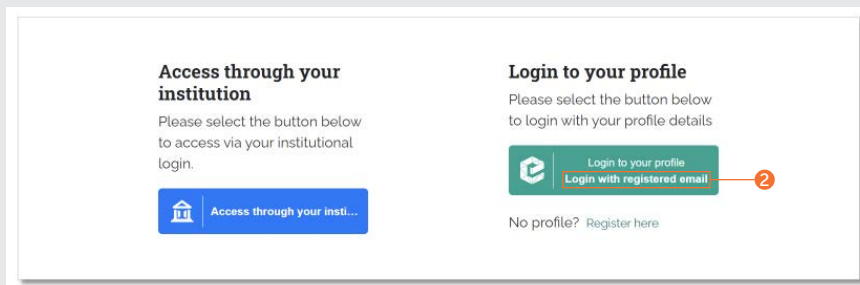
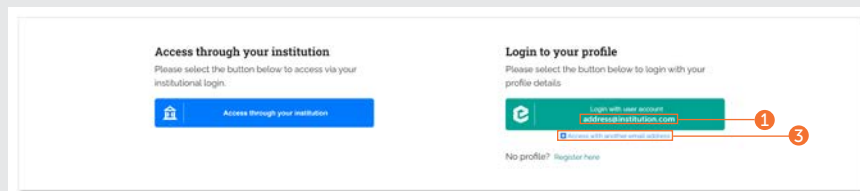
## Logowanie do profilu

### [emerald.com/insight/login](https://emerald.com/insight/login)

W przypadku, gdy podczas tworzenia profilu użytkownika zaznaczysz pola „Remember my email” (Zapamiętaj mój e-mail) i „Remember my password” (Zapamiętaj moje hasło), proces logowania będzie znacznie szybszy za każdym razem, gdy odwiedzisz Emerald Insight.

Wszystkie profile zarejestrowane na poprzedniej platformie emeraldinsight.com zostały przeniesione wraz z ustawionymi poprzednio preferencjami dotyczącymi powiadomień. Jeżeli nie aktywowałeś/aś swojego profilu na nowej stronie, przejdź na stronę: [emerald.com/login](https://emerald.com/login) i wybierz opcję „Nie pamiętam hasła”, aby ustawić nowe hasło i reaktywować swój profil.

1. Jeśli wcześniej zaznaczyłeś/aś, aby zapamiętać swój adres e-mail, pojawi się on automatycznie w zielonym polu.
2. W przeciwnym razie należy wpisać ten sam adres e-mail, który został użyty przy rejestracji Twojego profilu.
3. Profile można rejestrować za pomocą wielu adresów e-mail. Należy kliknąć link, aby utworzyć profil przy użyciu nowego adresu e-mail lub wyświetlić poprzednio używane loginy.



### Login to your profile

Enter your email address

Next

Remember my email [Learn More](#)

## Logowanie do profilu

ciąg dalszy...

3. Jeśli wcześniej zaznaczyłeś/aś, aby zapamiętać swoje hasło, zostaniesz automatycznie zalogowany/a po kliknięciu zielonego pola z poprzedniej strony.
4. W przeciwnym razie należy wpisać swoje hasło po wyświetleniu takiej informacji.
5. Jeśli zapomnisz hasła, wystarczy kliknąć link, aby otrzymać wiadomość e-mail z instrukcją resetowania.

The screenshot shows a web form titled "Enter password" with the instruction "Enter your password for email@institution.com below". The form includes a password input field with a "Next" button, a "Remember my password" checkbox with a "Learn More" link, and a "Forgot your password? Click here to reset it" link. Red callout boxes with numbers 3, 4, and 5 point to the "Remember my password" checkbox, the password input field, and the "Forgot your password" link, respectively.

Enter password

Enter your password for email@institution.com below

Next

Remember my password [Learn More](#)

[Forgot your password? Click here to reset it](#)

## Konfiguracja powiadomień o treściach przy pomocy profilu użytkownika

Za pomocą swojego profilu możesz na bieżąco śledzić treść najnowszych czasopism, serii książkowych i treściami Expert Briefings bez konieczności ich wyszukiwania czy przeglądania.

## Powiadomienia o treściach czasopism i książek

Upewnij się, że jesteś zalogowany/a do profilu użytkownika.

1. Przeglądaj wszystkie czasopisma i serie książek, aż znajdziesz tytuł, dla którego chcesz ustawić powiadomienie.

[emerald.com/insight/browse/publications](https://emerald.com/insight/browse/publications)

Możesz również przejść z powrotem do czasopism i książek z konkretnej treści znalezionej przez wyszukiwanie.

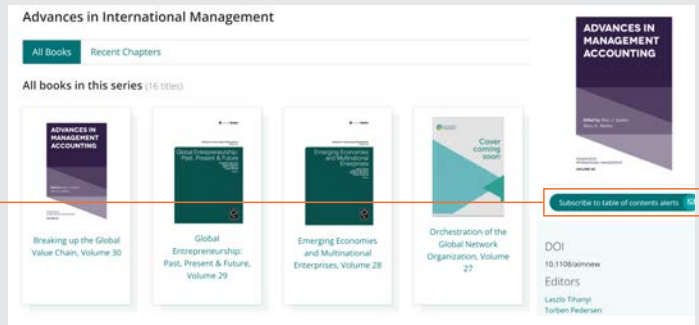
The screenshot displays the Emerald Insight search results page. At the top, there is a search bar with the placeholder text "Enter your search terms here" and a magnifying glass icon. To the right of the search bar is a link for "Advanced search". Below the search bar, the page is divided into several sections. On the left, there are three book listings, each with a cover image, title, author, and subject information, and a "View book" button. The first listing is for "Research in Competence-Based Management, Volume 7" with the title "A Focused Issue on Building New Competences in Dynamic Environments" by Ron Sanchez and Aimé Heene. The second listing is for "inTOXicating FOLLOWERSHIP" by Wendy M. Edmonds. The third listing is for "'Purpose-built' Art in Hospitals: Art with Intent" by Judy Rollins. On the right side, there is a "Title" section with an alphabetical index (A-Z) and a "Subject" section with a dropdown menu and a list of subject categories including Accounting & finance, Economics, Education, Engineering, Health & social care, HR & organizational behaviour, Information & knowledge management, Library & information science, Management science & operations, Marketing, Property management & built environ..., Public policy & environmental manage..., Research methods, Sociology, Strategy, Tourism & hospitality, and Transport.

## Powiadomienia o treściach czasopism i książek

ciąg dalszy...

Na stronie spisu treści wybranego czasopisma lub serii książkowej znajduje się opcja utworzenia powiadomienia.

2. Należy kliknąć przycisk „Subscribe to table of contents alerts” (Subskrybuj powiadomienia spisu treści), aby skonfigurować powiadomienia.
3. Spowoduje to zmianę koloru przycisku na biały. Jeśli zdecydujesz się na rezygnację z subskrypcji, wystarczy ponownie kliknąć przycisk (od tego momentu przestaniesz otrzymywać dalsze powiadomienia).
4. Otrzymasz wiadomość e-mail z powiadomieniem, gdy tylko nowe treści dla wybranych przez Ciebie tytułów zostaną opublikowane.



2



3



4



## Powiadomienia e-mail o treściach Expert Daily Briefings

Upewnij się, że jesteś zalogowany/a do profilu użytkownika.

1. Należy przejść na stronę [emerald.com/insight/content/briefings](https://emerald.com/insight/content/briefings) i kliknąć przycisk „Subscribe” (Subskrybuj), aby skonfigurować powiadomienia. Spowoduje to zmianę koloru przycisku na biały. Jeśli zdecydujesz się na rezygnację z subskrypcji, wystarczy ponownie kliknąć przycisk (od tego momentu przestaniesz otrzymywać dalsze powiadomienia).

Zaczniesz wtedy otrzymywać powiadomienia e-mail o treściach Expert Daily Briefings.

[Pełny poradnik Expert Daily Briefings.](#)

Home / Expert Briefings

**Oxford Analytica**

Expert Briefings  
Powered by Oxford Analytica

Bring thematic teaching to life with ready-made course content. Capturing the unbiased analysis of independent industry leaders and academics on political, social and economic events, Expert Briefings explore the implications and impact of emerging trends and developments at a global, regional and country level.

[Click here to view all Expert Briefings](#)

Stay up to date

Sign up to the Expert Daily Briefings email alert and receive up-to-the-minute analysis of global events as they happen.

[Subscribe](#)

\*If your university does not have access to Expert Briefings, visit our [information page](#) to find out more.

## Zarządzanie profilem użytkownika

W obszarze profilu można przeglądać i rezygnować z subskrypcji preferencji dot. powiadomień.

Kliknij „Profile” (Profil) na górze strony.

1. W obszarze profilu można zobaczyć pełną listę powiadomień dot. treści.
2. Można również zmienić hasło i dodać OAN (jeśli dotyczy).

Enter your search terms here Advanced

Home / Profile

### Welcome to your Profile

#### Personal Information

Please note, to edit the information below please contact our customer services via the following email support@emerald.com

Email

Organisation Access Number(s)

#### Manage account

- Change password
- Add Organisation Access Number

#### Content Alerts

Accounting, Auditing & Accountability Journal	<a href="#">Unsubscribe</a>
Advances in Management Accounting	<a href="#">Unsubscribe</a>
Journal of Accounting Literature	<a href="#">Unsubscribe</a>
Technological Sustainability	<a href="#">Unsubscribe</a>

## Zapisywanie wyszukiwania za pomocą profilu użytkownika

Funkcja zapisywania wyszukiwania jest szczególnie przydatna, gdy stosowane kryteria wyszukiwania są złożone. Umożliwia to zapisanie wyników, aby przejrzeć je później ponownie.

1. Możesz zapisać dowolne wyszukiwanie, klikając link „Save this search” (Zapisz to wyszukiwanie).
2. Wyświetlanie zapisanych wyszukiwań i zarządzanie nimi odbywa się za pomocą linku „Saved searches” (Zapisane wyszukiwania) u góry paska nawigacyjnego.



Jeżeli masz trudności z dostępem do treści na platformie insight, prosimy o kontakt z Twoim administratorem bibliotecznym.

## przewodniki **insight**

Aby zapoznać się ze wszystkimi przewodnikami po serwisie [emerald.com/insight](https://emerald.com/insight) odwiedź stronę: [emeraldgroupublishing.com/how-to/use-emerald-insight](https://emeraldgroupublishing.com/how-to/use-emerald-insight)

