

# โปรไฟล์ผู้ใช้

คู่มือ  
การใช้งาน

ลงทะเบียนสำหรับโปรไฟล์ผู้ใช้ของคุณเพื่อปรับ  
ประสบการณ์การใช้งานของคุณใน  
[emerald.com/insight](https://emerald.com/insight)



ข้อมูลต่อไปนี้จะนำไปใช้กับผู้ใช้ที่ไม่มีโปรไฟล์บน  
แพลตฟอร์ม [emeraldinsight.com](https://emeraldinsight.com) เก่าของเราเท่านั้น

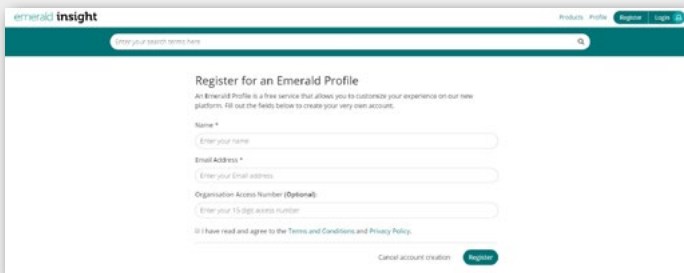
หากคุณมีโปรไฟล์บน [emeraldinsight.com](https://emeraldinsight.com) คุณสามารถเปิดใช้งานโปรไฟล์นี้ได้อีกครั้งโดยใช้ลิงก์ 'Forgot Your Password' (ลืมรหัสผ่านของคุณ) จากตัวเลือก 'Login' (เข้าสู่ระบบ) บนเว็บไซต์ใหม่ หลังจากนั้นคุณจะสามารถตั้งรหัสผ่านและเข้าสู่แพลตฟอร์ม [emerald.com/insight](https://emerald.com/insight) ได้ โปรดทราบว่ารหัสผ่านที่บันทึกไว้จากแพลตฟอร์มเก่าไม่ได้ถูกย้ายเนื่องจากความแตกต่างในฟังก์ชันการค้นหและการกำหนดค่าระหว่างแพลตฟอร์ม

หากต้องการสร้างโปรไฟล์ใหม่บน [emerald.com/insight](https://emerald.com/insight)

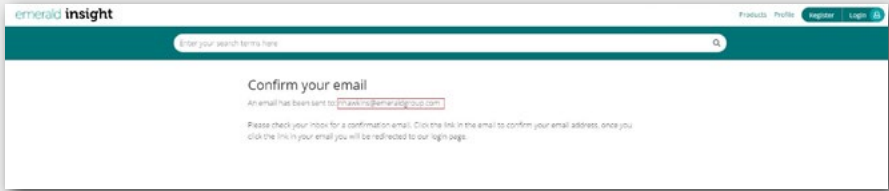
1 ในหน้าแรก เลือก 'Register' (ลงทะเบียน)




2 ป้อนชื่อ อีเมลและหมายเลขการเข้าถึงองค์กร (OAN) ของคุณ (หากเกี่ยวข้อง ดูหน้า 3 สำหรับข้อมูลเพิ่มเติมเกี่ยวกับ OAN)



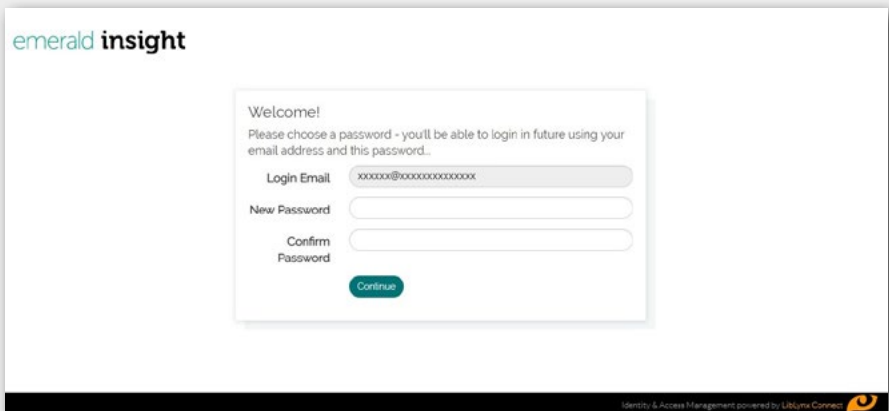
- 3 ทำเครื่องหมายถูกที่กล่องเพื่อยอมรับข้อตกลงและเงื่อนไขและนโยบายความเป็นส่วนตัว จากนั้นคลิก 'Register' (ลงทะเบียน) คุณจะเห็นการยืนยันว่าอีเมลกำลังถูกส่งถึงคุณ:



จากนั้นค้นหาอีเมลสำหรับการเปิดใช้งาน:



- 4 คลิกลิงก์ 'Login' (เข้าสู่ระบบ) เพื่อตั้งค่าและยืนยันรหัสผ่านของคุณ:

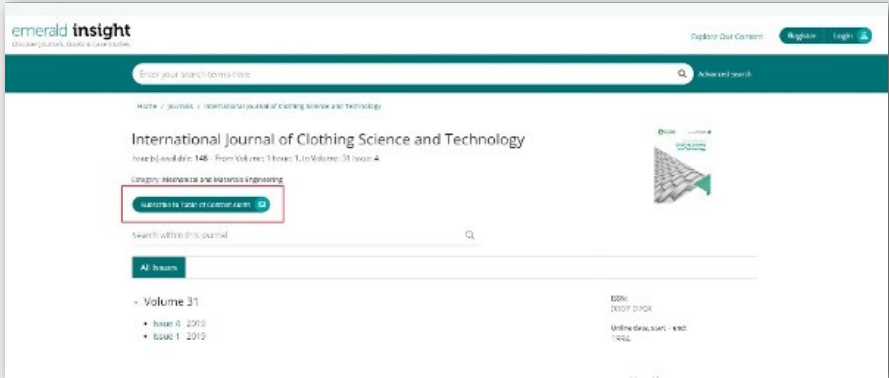


- 5 คลิก 'Continue' (ดำเนินการต่อ) เพื่อไปที่หน้าแรกและเข้าสู่ระบบ

## การตั้งค่าแจ้งเตือนสารบัญเนื้อหา

ใช้ไปรษณีย์ของคุณเพื่อติดตามวารสารฉบับล่าสุดและเนื้อหาซีรีส์หนังสือในสาขาวิชาของคุณโดยไม่ต้องค้นหาหรือเรียกดู

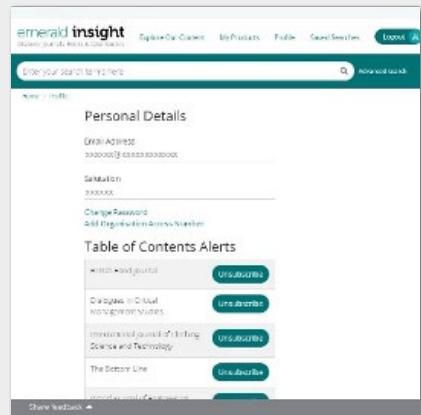
- 1 ในหน้าสารบัญเนื้อหาสำหรับวารสารหรือซีรีส์หนังสือที่คุณเลือก จะมีตัวเลือกในการสร้างการแจ้งเตือน



- 2 เมื่อมีการตีพิมพ์วารสารหรือซีรีส์หนังสือฉบับใหม่ คุณจะได้รับอีเมลพร้อมสารบัญเนื้อหา การแจ้งเตือนจะถูกส่งทุกสัปดาห์ แต่คุณจะได้รับแจ้งเตือนเมื่อมีการเผยแพร่เนื้อหาสำหรับหัวข้อที่คุณเลือกเท่านั้น

- 3 ตรวจสอบและจัดการการตั้งค่าการแจ้งเตือนในไปรษณีย์ของคุณ คุณสามารถดูรายการวารสารและซีรีส์หนังสือทั้งหมดที่คุณได้ลงทะเบียนไว้เพื่อรับการแจ้งเตือน

คุณยังสามารถเลือกที่จะยกเลิกการสมัครรับการแจ้งเตือนอย่างน้อยหนึ่งรายการหรือใช้ลิงก์การยกเลิกการเป็นสมาชิกที่ได้รับในอีเมลแจ้งเตือน



ไปรษณีย์ที่ลงทะเบียนทั้งหมดบนแพลตฟอร์ม emeraldinsight.com ก่อนหน้านั้นถูกย้ายไปพร้อมกับการตั้งค่าการแจ้งเตือนที่เลือกไว้ก่อนหน้านี้ หากคุณยังไม่ได้เปิดใช้งานไปรษณีย์ของคุณในเว็บไซด์ใหม่ โปรดไปที่ emerald.com/login และเลือกตัวเลือก "ลิ้มรสผ่านของคุณ" เพื่อตั้งรหัสใหม่และเปิดใช้งานไปรษณีย์ของคุณอีกครั้ง

## เกี่ยวกับหมายเลขการเข้าถึงองค์กร (OAN)

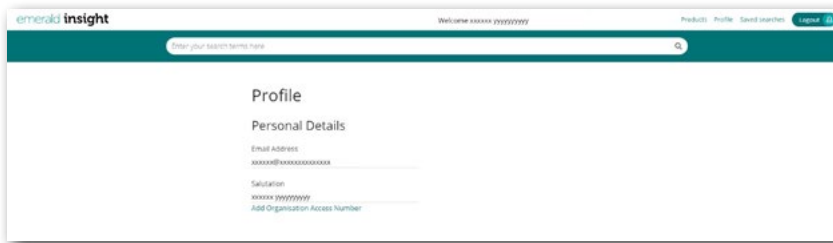
OAN เป็นรหัสสำหรับการเข้าถึงที่ให้โดยบรรณารักษ์หรือผู้ดูแลระบบองค์กรของคุณ รหัสจะเชื่อมโยงบัญชีส่วนบุคคลของคุณกับสถาบันหรือองค์กรของคุณเพื่อให้คุณสามารถเข้าถึงทรัพยากรของ Emerald นอคมหาวิทยาลัยหรือจากที่บ้านได้

ในกรณีส่วนใหญ่ การเข้าถึงนอคมหาวิทยาลัยจะถูกตั้งค่าโดยอัตโนมัติโดยสถาบันของคุณ (ตัวอย่างเช่น ผ่าน Shibboleth, Open Athens หรือ CASA) แต่หากไม่สามารถจัดการได้คุณจะต้องมี OAN เพื่อเข้าถึงทรัพยากรต่าง ๆ คุณจะได้รับการส่งจากผู้ดูแลระบบของคุณ

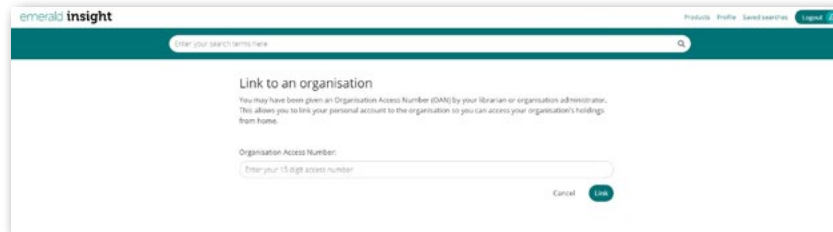
### วิธีเพิ่ม OAN ในโปรไฟล์ของคุณ

สามารถเพิ่มได้สองวิธี:

- A) เมื่อคุณลงทะเบียนโปรไฟล์ - ใช้ขั้นตอนที่ 1-5 ด้านบน
- B) หากคุณมีโปรไฟล์อยู่บน emerald.com/insight แล้วให้ทำตามขั้นตอนด้านล่าง:
  1. เข้าสู่ระบบโปรไฟล์ของคุณ
  2. คลิก 'Profile' (โปรไฟล์) จากหน้าแรก
  3. คลิก 'Add Organisation Access Number' (เพิ่มหมายเลขการเข้าถึงองค์กร)



### 4. ป้อน OAN และคลิก 'Link' (ลิงก์)



5. หากสำเร็จ คุณจะเห็นการยืนยันและชื่อสถาบันจะปรากฏในโปรไฟล์ของคุณในฐานะองค์กรที่เชื่อมโยงแล้ว

### Link made successfully

Your account has been linked to 'xxxxx xxxxxxxx xxxxx'. You will now be able to access your organisation's holdings while logged in as this user.

หากคุณมีปัญหาในการเข้าถึง  
เนื้อหาบน insight โปรดติดต่อผู้  
บริหารห้องสมุดของคุณ

## คู่มือการใช้งาน insight

หากต้องการดูแหล่งข้อมูลของบรรณารักษ์ทั้งหมดใน emerald.com/insight  
ไปที่: emeraldpublishing.com/guides

