

Perfil do usuário

GUIA DO USUÁRIO

Registre-se e tenha um perfil de usuário para personalizar sua experiência na plataforma **emerald.com/insight**.



As informações a seguir se aplicam apenas a usuários que não tinham um perfil na nossa antiga plataforma **emeraldinsight.com**.

Se você tinha um perfil na plataforma **emeraldinsight.com**, pode reativá-lo usando o link "Forgot Your Password" [Esqueceu sua senha] na opção "Login" no novo site. Isso permitirá que você defina uma senha e faça login na plataforma **emerald.com/insight**

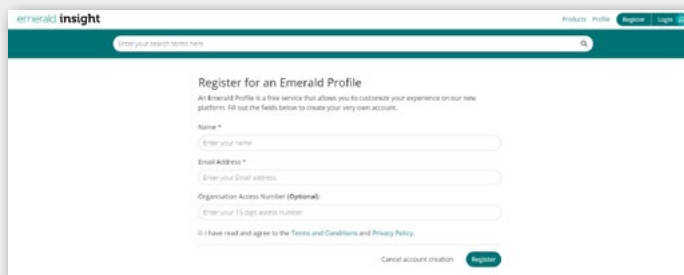
Observe que as pesquisas salvas da plataforma antiga não foram migradas devido às diferenças na funcionalidade e na configuração da pesquisa entre as plataformas.

Para criar um novo perfil em **emerald.com/insight**

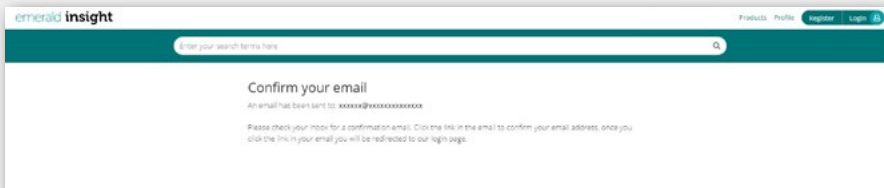
- 1 Na página inicial, selecione "Register" [Registrar-se]




- 2 Informe seu nome, endereço de e-mail e número de acesso da organização – 'Organisation Access Number – OANs' (se relevante, consulte a página 3 para obter mais informações sobre os OANs).



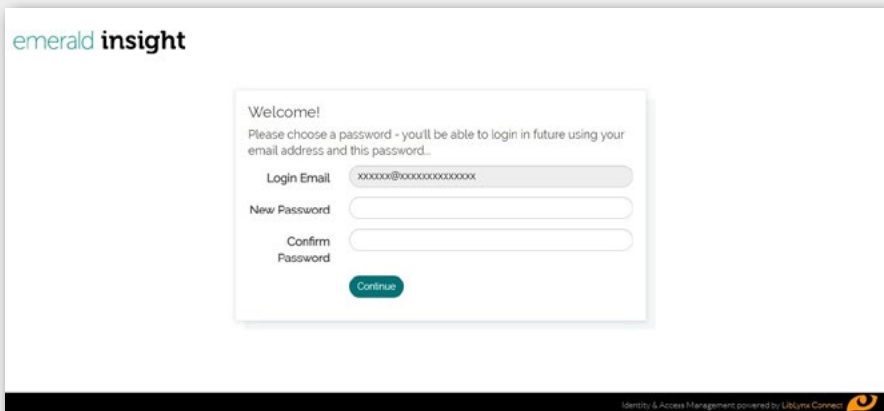
- 3 Marque a opção para concordar com nossos Termos e Condições e com a Política de Privacidade, e clique em "Register" [Registrar-se]. Você verá uma confirmação de que um e-mail está sendo enviado para você:



Então, procure pelo e-mail de ativação:



- 4 Clique no link "Login" para definir e confirmar a sua senha:

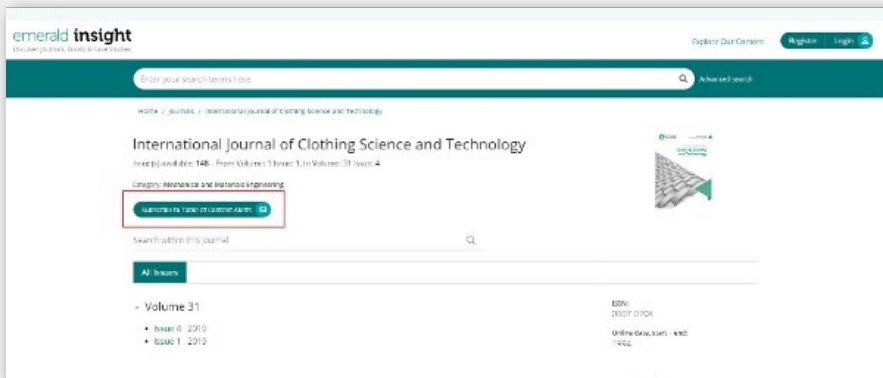


- 5 Clique em "Continue" [Continuar] para ser levado à página inicial e iniciar uma sessão.

Como criar alertas de conteúdo

Use seu perfil para manter-se atualizado com os mais recentes conteúdos de periódicos e séries de livros na sua área de interesse sem a necessidade de pesquisa ou navegação.

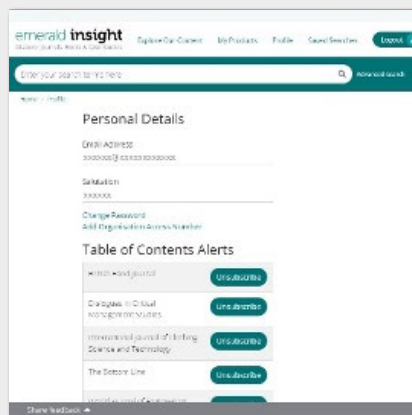
- 1 Ao selecionar uma página de índice de periódico ou série de livros, você terá a opção de criar um alerta.



- 2 Quando uma nova edição do periódico ou série de livros for publicada, você receberá um e-mail. Enviamos alertas semanalmente, mas você apenas receberá um alerta quando algum conteúdo for publicado para os títulos selecionados.

- 3 Revise e gerencie suas preferências de alerta. No seu Perfil, você pode visualizar uma lista completa de periódicos e séries de livros para os quais você registrou solicitações de alerta.

Você também pode optar por cancelar a inscrição em um ou mais alertas ou usar o link de cancelamento de inscrição no e-mail de alerta.



Todos os perfis registrados na versão anterior da plataforma emeraldinsight.com foram migrados junto com as preferências de alerta selecionadas anteriormente. Se você não ativou seu perfil no novo site, acesse emerald.com/login e selecione a opção 'Forgot your password' (Esqueceu sua senha) para definir uma nova senha e reativar seu perfil.

Sobre os Números de Acesso da Organização (Organisation Access Numbers – OANs)

O OAN é um código de acesso fornecido pelo seu bibliotecário ou pelo administrador da sua organização. O código vincula sua conta pessoal à sua instituição ou organização para que você possa acessar seus recursos da Emerald fora do campus ou em casa.

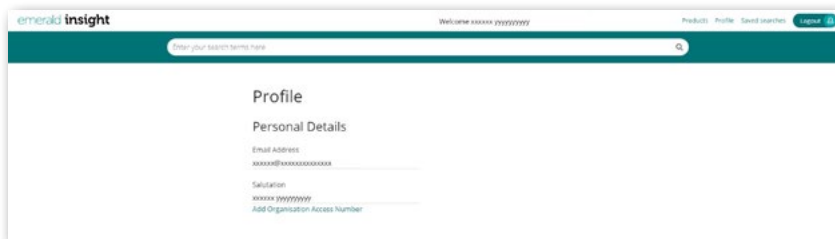
Na maioria dos casos, o acesso fora do campus será configurado automaticamente pela sua instituição (por exemplo, via Shibboleth, Open Athens ou CASA), mas se isso não puder ser realizado, você precisará de um OAN para acessar os recursos. Ele será fornecido pelo o administrador da sua biblioteca.

Como adicionar um OAN ao seu perfil

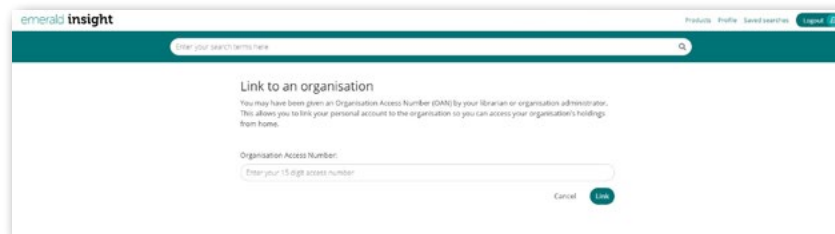
Há duas maneiras de fazê-lo:

- A) Ao se registrar para ter um perfil, utilize as instruções 1 a 5 acima
- B) Se você já possui um perfil na emerald.com/insight, siga as instruções abaixo:

1. Faça o login no seu perfil
2. Clique em “Profile” [Perfil] na página inicial
3. Clique em “Add Organisation Access Number” [Adicionar Número de Acesso da Organização]



4. Informe o OAN e clique em “Link” [Vincular]



5. Se o processo for concluído com sucesso, você verá uma mensagem de confirmação e o nome da instituição será exibido em seu perfil como uma organização vinculada.

Link made successfully

Your account has been linked to 'xxxxx xxxxxxxx xxxxxx'. You will now be able to access your organisation's holdings while logged in as this user.

Se estiver encontrando problemas para acessar o conteúdo na plataforma Emerald Insight, entre em contato com o administrador da sua biblioteca.

Guias Emerald Insight

Para visualizar todos os recursos para bibliotecários da plataforma emerald.com/insight visite: tk.emeraldgroupublishing.com/librarian-toolkit

