

Hesap Yönetim Portalı

Emerald Insight araştırma platformunun kurumsal yönetim alanının nasıl kullanılacağına ilişkin, yöneticiler için bir hızlı başvuru kılavuzu.

KULLANIM KILAVUZU



Hesap Yönetim Portalı (AMP), bir kurumdaki yöneticinin tüm Emerald kaynaklarını kendi kullanıcı profili oturum açma bilgilerini kullanarak tek bir yerden yönetmesine olanak sağlar. AMP ile şunları yapabilirsiniz:

- kurumunuzun hesap bilgilerini kontrol etmek
- kullanım verilerine ve raporlarına erişmek
- güncel kurum mevcutlarını görüntülemek
- kimlik doğrulama bilgilerini kontrol etmek

Platform veya kaynaklarınız hakkındaki tüm önemli bilgilerin ilgili kişilere bildirilmesini sağlayabilmemiz için kurumların birden fazla kişiyi yönetici olarak atamalarını öneririz.

ÖNEMLİ

Kurumunuz için yönetici olmak üzere kayıt yaptırdınız mı?

- **Evet:** Hesap Yönetim Portalına erişmek için www.emerald.com/login adresinde oturum açın.
- **Hayır:** kullanıcı profilinizi kurum hesabına bağlayabilmemiz için www.emerald.com/register adresinde bir kullanıcı profili kaydı yaptırın ve ardından Müşteri Destek bölümü ile (support@emerald.com) iletişime geçin. Bu teyit edildikten sonra oturum açabilecek ve Hesap Yönetim Portalını kullanabileceksiniz.

İki faktörlü kimlik doğrulama

AMP, çevrim içi hesabınızın güvenliğini artırmak için sektör standardı olan iki faktörlü kimlik doğrulamayı (2FA) kullanır. Bu, AMP'ye oturum açarken yanınızda bulunması gereken bir akıllı telefon veya tabletin kaydettirilmesi anlamına gelir.

Eğer hesap yönetimi için paylaşılan e-posta adresi (örn. eresourcesadmin@) kullanıyorsanız veya bu amaçla bir mobil cihaz eşleştiremiyorsanız, yardım almak için lütfen Müşteri Destek (support@emerald.com) ile iletişime geçin

Two-factor authentication

Your login requires some additional security by registering a device like a smartphone or tablet. You'll only be allowed to login if you know your password AND have the device in your possession.

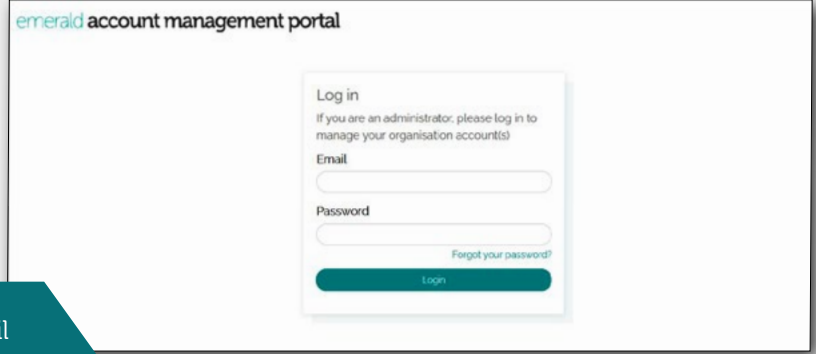
To do this, you'll need to download an authenticator app such as Google Authenticator or Authy on your device. Simply visit your device's app store (e.g. Apple App Store or Google Play) and search for "authenticator app".

[Start Registration](#)

Öncelikle, cihazınıza **Google Authenticator** veya **Authy** gibi bir kimlik doğrulayıcı uygulama indirmeniz ve yüklemeniz gerekecektir. Örneğin; Apple App Store veya Google Play'den "authenticator" araması yapın. Karşınıza pek çok seçenek çıkacaktır veya kurumunuz hangisinin kullanılmasını gerektiğine dair bir öneride bulunabilir.

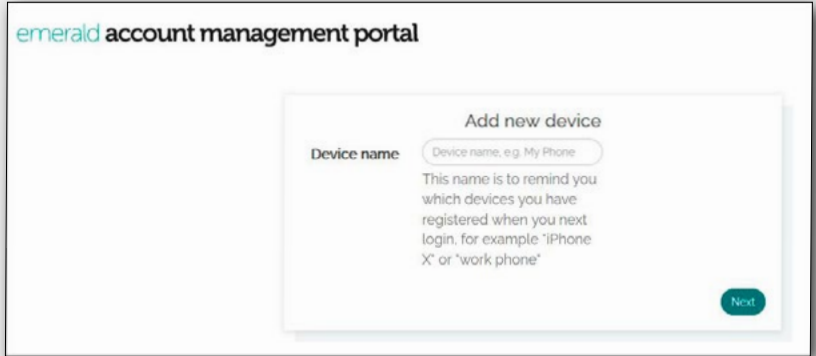
Bir kimlik doğrulayıcı uygulama yükledikten sonra 2FA'yı şu adımları izleyerek ayarlayabilirsiniz:

- 1) AMP oturum açma ekranına gidin: www.emerald.com/login ve Emerald profil kullanıcı adınızı ve parolanızı girip "Login" düğmesine tıklayın. Bu sizi Insight ana sayfasına götürecektir; burada en üstteki gezinme çubuğundan "Account Management Portal" ögesini seçin.

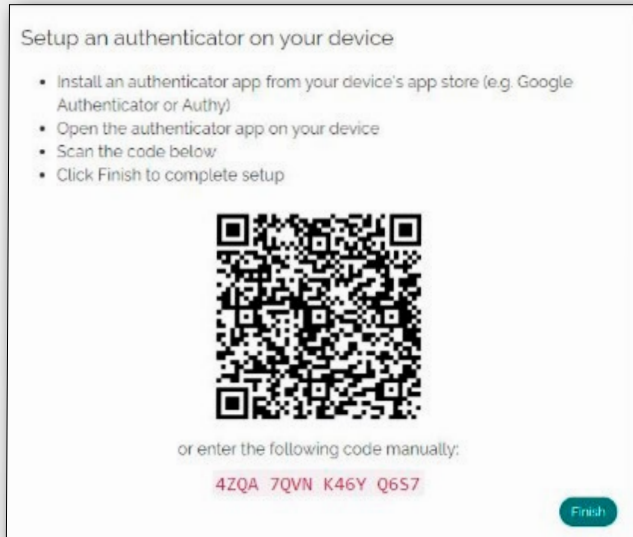


ÖNEMLİ: AMP'ye erişebilmeniz için bir profil oluşturmuş VE Yönetici olarak kayıt yaptırmış olmanız gerekir.

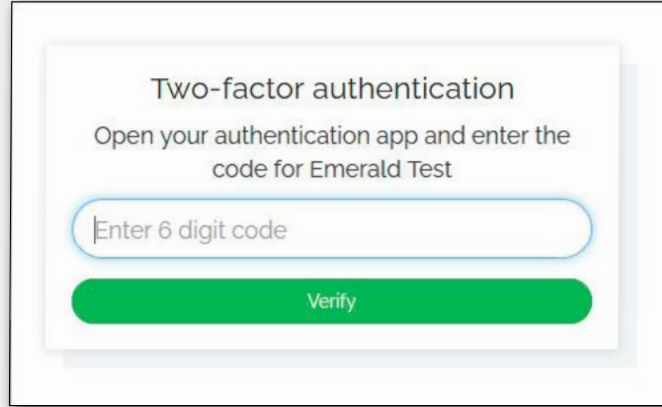
- 2) 2FA'yı ayarlamak için ilk olarak kimlik doğrulama için kullanacağınız cihaza bir isim verin, örneğin; "work" veya "iPhone" ve "Next" düğmesine tıklayın.



- 3) Kimlik doğrulayıcı uygulamayı cihazınızda açın ve uygulamada Emerald Insight için 2FA'yı ayarlamak için QR kodunu taratın veya aşağıdaki kodu elle girin. "Finish" düğmesine tıklayarak AMP ana ekranına devam edin.



- 4) Daha sonraki oturum açma işlemlerinde, kullanıcı adı ve parolanızı girip Insight ana sayfasının en üstündeki "Account Management Portal" bağlantısına tıkladıktan sonra, kimlik doğrulayıcı uygulamanızın size vereceği 6 haneli kodu girmeniz istenecektir. AMP ana sayfasına devam etmek için kodu girin ve "Verify" düğmesine tıklayın.



Two-factor authentication

Open your authentication app and enter the code for Emerald Test

Enter 6 digit code

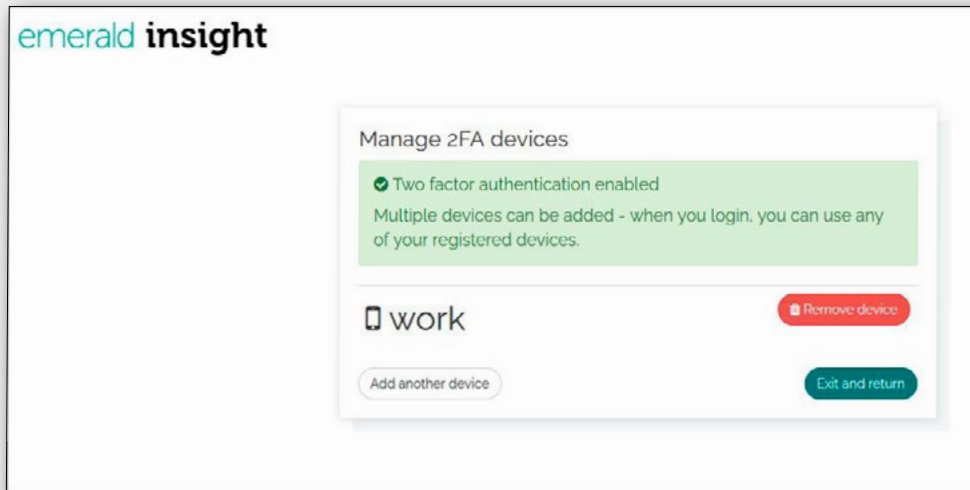
Verify

2FA cihazlarınızı yönetme

2FA birden fazla cihazda ayarlanabilir. **Kullandığınız her bir cihazda bir kimlik doğrulayıcı uygulaması kurulu olmalıdır.** 2FA için kullanabileceğiniz cihazları eklemek veya çıkartmak için AMP ana sayfasından "Manage devices" bağlantısını seçin.



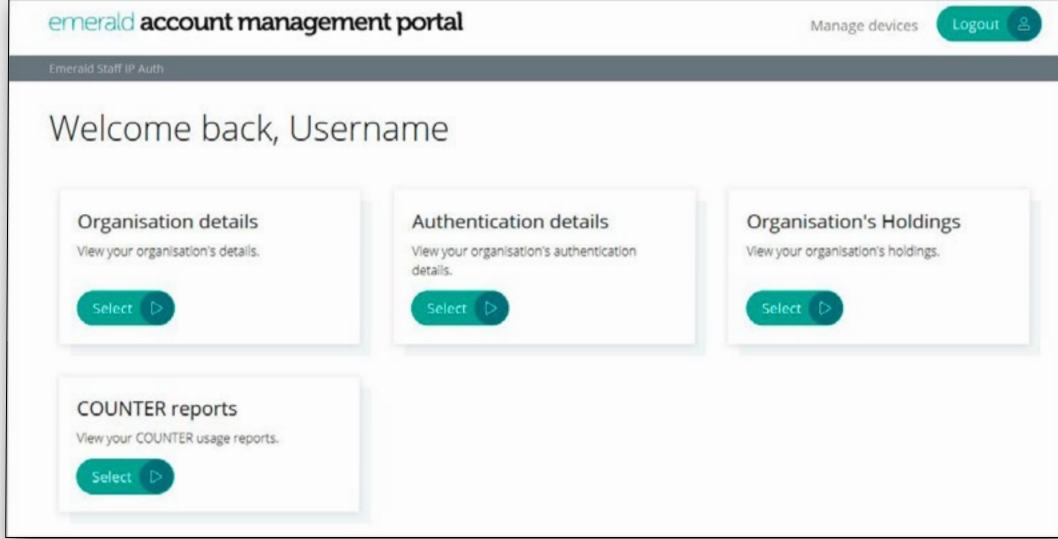
İlave cihazlar ekleyebilir veya kayıtlı cihazları kaldırabilirsiniz.
Bir cihaz eklemek için 2. adımdaki işlemi tekrarlayın.



Hesap Yönetim Portalını kullanma

Başarılı bir oturum açma işleminden sonra AMP ana sayfasını göreceksiniz. Burada yapabileceğiniz:

- kurumunuzun hesap bilgilerini kontrol etmek
- COUNTER kullanım verilerine ve raporlarına erişmek
- güncel kurum mevcutlarınızı görüntülemek
- kimlik doğrulama bilgilerini kontrol etmek

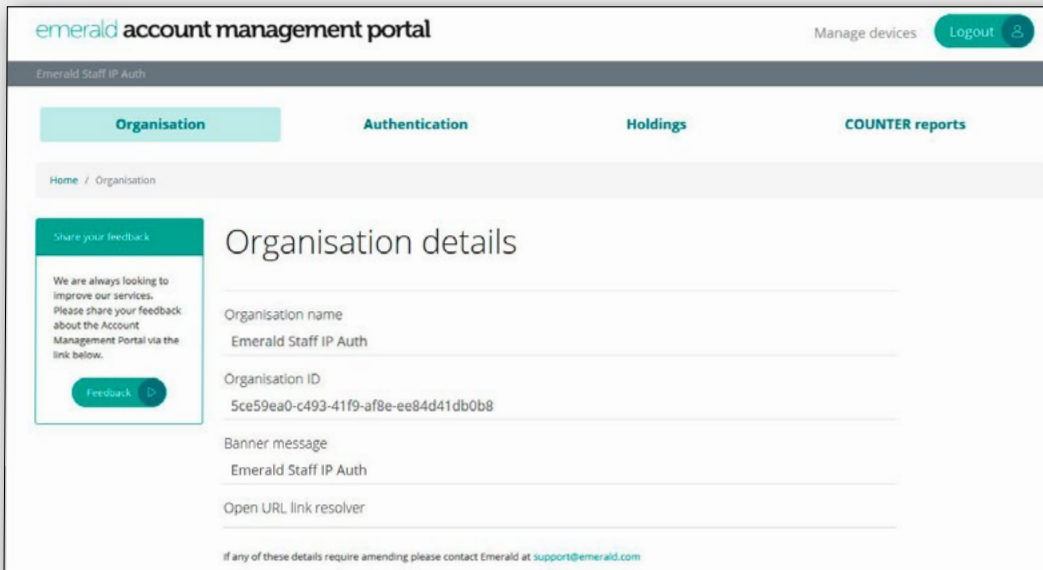


Organizasyon bilgileri

Bu bölüm, Emerald'ın kurumunuz için kaydettiği temel bilgileri gösterir.

Bu bilgilerden herhangi birinin değiştirilmesi gerekiyorsa lütfen support@emerald.com adresinden Müşteri Destek bölümü ile iletişime geçin.

NOT: "Organisation ID" Emerald'ın kurum içi referansı içindir ve değiştirilemez.

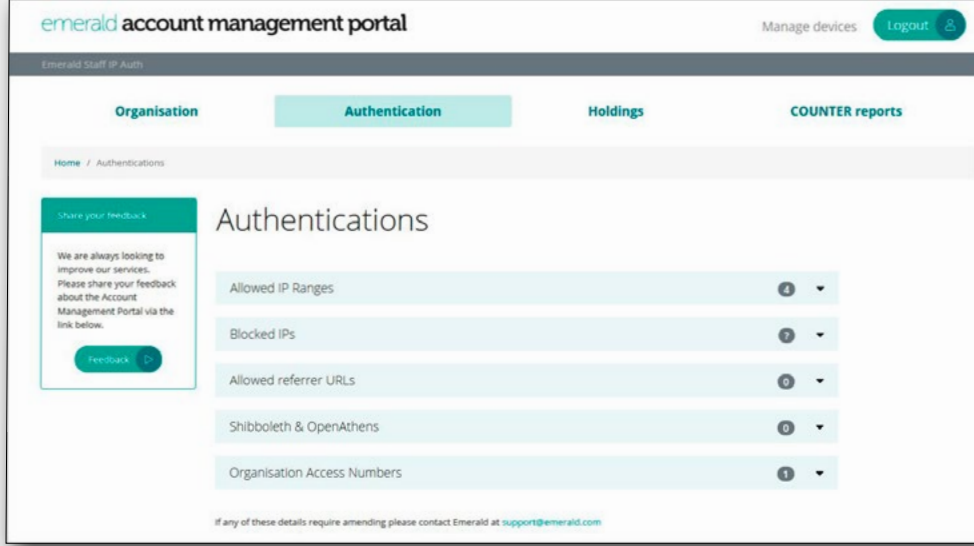


Kimlik doğrulama bilgileri

Bu, kurumsal kullanıcılarınızın Emerald Insight'a erişebilmelerini sağlayan kayıtlı kimlik doğrulama bilgilerini listeler.

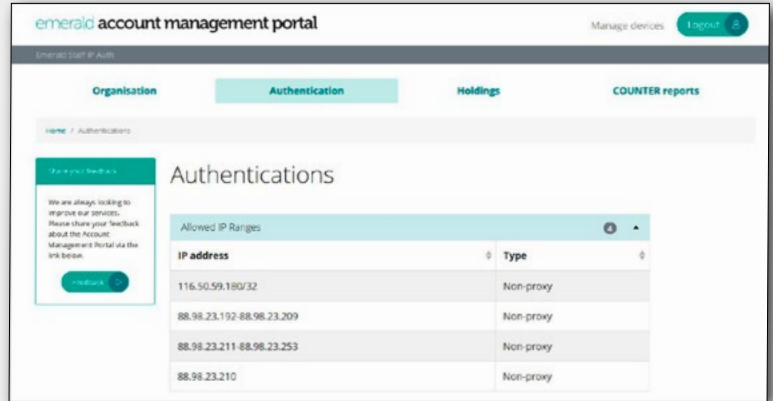
Yöneticiler bu bilgileri kontrol etmelidir ve eğer güncellemeler yapılması gerekiyorsa lütfen Müşteri Destek bölümü ile (support@emerald.com) iletişime geçin.

Hatalı kimlik doğrulama işlemleri Emerald Insight'a erişiminizi etkileyebilir.



1) İzin verilen IP aralıkları

Kurumunuza atanmış tüm IP aralıklarının bir listesini gösterir. Lütfen dikkat edin; listelenmeyen bir IPv6 kullanıyorsanız lütfen Müşteri Destek departmanına (support@emerald.com) danışın. Bu bilginin kayıtlarda bulunmaması Emerald Insight'a erişimi engelleyebilir.



2) Engellenmiş IP'ler

Emerald Insight üzerinde olağan dışı etkinlik tespit edildiğinde kullanıcının IP'si engellenir. IP kurumunuza kayıtlı ise bilgiler burada saklanacaktır. Ortaya çıkan erişim sorunlarını çözmek için lütfen support@emerald.com adresiyle iletişime geçin.



3) İzin Verilen Referansçı URL'ler

Uygun durumlarda, bu menü kurumunuz tarafından izin verilen Referansçı URL'lerin bir listesini görüntüler.

4) Shibboleth & OpenAthens

Kayıtlı Shibboleth veya OpenAthens bilgileri burada gösterilir. Güncellemelerin yapılması gerekiyorsa veya kişi numaranızı kampüs dışı erişim için kaydettirmek isterseniz lütfen Müşteri Destek bölümü ile (support@emerald.com) iletişime geçin.

5) Organizasyon Eriřim Numaraları (OAN'ler)

Uygun durumlarda, bu bölüm kurumunuza atanmış OAN'leri gösterir.

Organisation Access Numbers				
Number	Creation	Expiry	Activation Limit	Current Limit
854675531438486	02/08/2019	03/08/2019	1	0

OAN nedir?

OAN'ler, diğer seçeneklerin (ör. Shibboleth veya Google CASA) kullanılmadığı durumlarda kampüs dışı erişimi destekler. Eriřim kodu esasen, bir kişinin Emerald kaynaklarına kampüs dışından erişebilmesi için bir kişisel profil hesabını bir kurum veya kuruluřa bağlar. Daha fazla bilgi edinmek isterseniz lütfen Müřteri Destek bölümü ile iletişime geçin.

Mevcutlar

Burada, kurumunuzun erişimi olan güncel ürünlerin listesini bulabilirsiniz. Buradaki bilgiler, Emerald Insight üzerindeki "My Products" başlığı altında görüntülenen ile eşleşir.

Mevcutlar, bireysel dergi aboneliklerini, e-Dergi, e-Kitap ve vaka incelemesi koleksiyonları aboneliklerini, Emerald Backfiles gibi satın alınmış koleksiyonları ve Emerald Research Pass gibi indirme kredisi sunan ürünleri içerir.

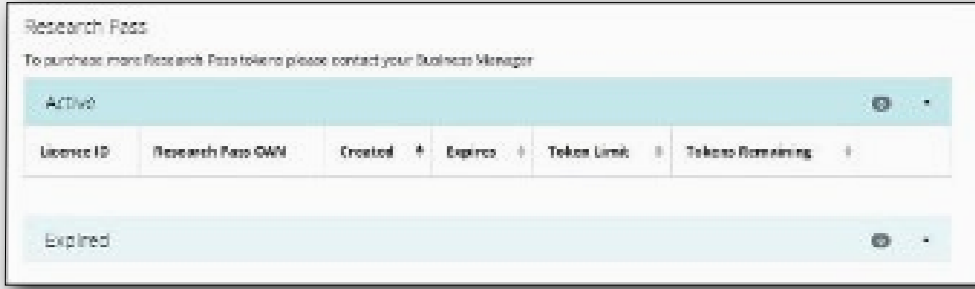
Holdings	
Holdings Breakdown	
Emerald Emerging Markets Case Studies	-
Rapid Prototyping Journal	-
Emerald eJournal Premier Collection	-
Career Development International	-
Industrial Management & Data Systems	-
Business, Management and Economics eBook Collection Subscription	-
Research Pass	
To purchase more Research Pass tokens please contact your Business Manager	
Active	0 -
Expired	0 -

Mevcutlarınızın burada gösterilen kayıtlarla eşleşmediğini düşünüyorsanız support@emerald.com adresinden Emerald ile iletişime geçin.

Emerald Insight üzerindeki "My Products" bağlantısında olduğu gibi, görünümü her bir ürüne dâhil olan içerik parçası sayısını gösterecek şekilde genişletebilirsiniz. Koleksiyonlar için, dâhil olan eserleri ve her bir eser için içerik parçası sayısını görüntüleyebilirsiniz.



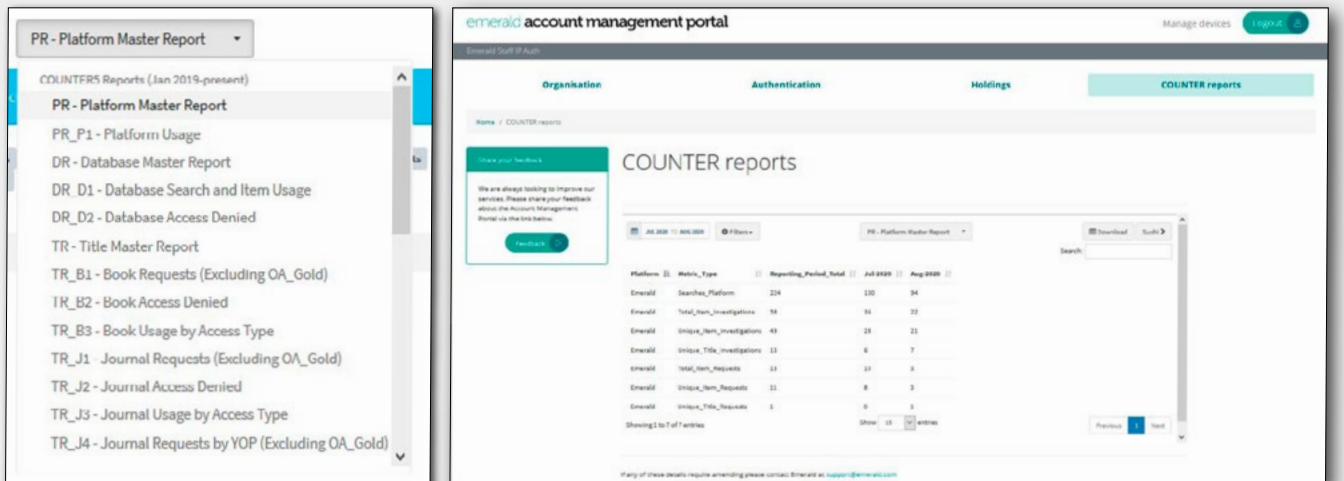
Research Pass müşterileri için buradaki özet etkin ve süresi dolmuş lisansları, satın alınmış kredi sayısını ve arta kalan sayıyı görüntüler.



COUNTER raporları

Kurumunuz dahilindeki kullanımlara ilişkin raporları çalıştırmak için bu bölümü kullanın.

1) Çalıştırmak istediğiniz raporu seçin. Lütfen, açılır seçeneklerde belirtilen tarihlerden uygun R4 veya R5 raporlarını seçtiğinizden emin olun.



- 2) Erişim türlerini belirterek seçmek suretiyle raporunuzu özelleştirecek filtreleri seçin. "Include column" kutusunun işaretlenmesi, seçilen filtre için değerleri ayıracaktır.
- 3) Tarih aralığını seçin ve "View" düğmesine tıklayın. Seçtiğiniz tarihler için rapor mevcut değilse size bilgi verilecektir.

QUICK SET	2019	2020
FISCAL YTD	JAN FEB MAR APR	JAN FEB MAR APR
YTD	MAY JUN JUL AUG	MAY JUN JUL AUG
PREVIOUS FY	SEP OCT NOV DEC	SEP OCT NOV DEC
PREVIOUS YEAR		

R5 reports are now available from Jan 2019 and R4 archive reports for Jan 2017 to March 2019

VIEW CANCEL

- 4) Daha sonra bu rapor Excel XLS biçimine aktarılabilir.
- 5) SUSHI uyumlu bir hizmete erişiminiz varsa, bu hizmeti kullanım istatistiklerinizi bizden otomatik olarak alacak şekilde yapılandırabilirsiniz. Sizden isteyecekleri bilgileri görüntülemek için "Sushi" düğmesine tıklayın.

Use the details below to allow an external SUSHI compatible service to automatically request your stats.

SUSHI Base URL (R5) XXXXXXXXXXXXXXXXXXXXXXXXXXXXXXX

API Key XXXXXXXXXXXXXXXXXXXXXXXXXXXXXXX

Requestor ID XXXXXXXXXXXXXXXXXXXXXXXXXXXXXXX

Customer ID XXXXXXXXXXXXXXXXXXXXXXXXXXXXXXX

COUNTER kullanım raporları, Discovery çözümlerindeki mevcutlarınızın etkinleştirilmesi ve erişim ve kimlik doğrulama konularında daha fazla bilgi için Müşteri Destek Portalımızı ziyaret edin veya support@emerald.com adresine e-posta gönderin

Share your feedback

We are always looking to improve our services. Please share your feedback about the Account Management Portal via the link below.

Feedback

Daha iyi hale gelmemize yardımcı olun

Kullanıcılarımızın istedikleri özellikler ve fonksiyonları sunmamıza yardımcı olacak tüm geri bildirimler önemlidir. Hesap Yönetim Portalı hakkındaki düşüncelerinizi bizimle paylaşmak için "Feedback" düğmesine tıklayın.

Yardım için bizimle iletişime geçin

Daha fazla bilgiye ihtiyaç duyarsanız lütfen support@emerald.com adresinden bizimle iletişime geçin.

insight rehberleri

emerald.com/insight için tüm kütüphaneci kaynaklarını görüntülemek için emeraldpublishing.com/guides adresini ziyaret edin

