

Seu guia para obter o melhor da plataforma Emerald Insight



Guia passo-a-passo para:

- **Criar uma conta** - criando sua própria conta de usuário Emerald Insight
- **Pesquisar e navegar** - acessando os conteúdos da plataforma Emerald Insight



Criando uma conta

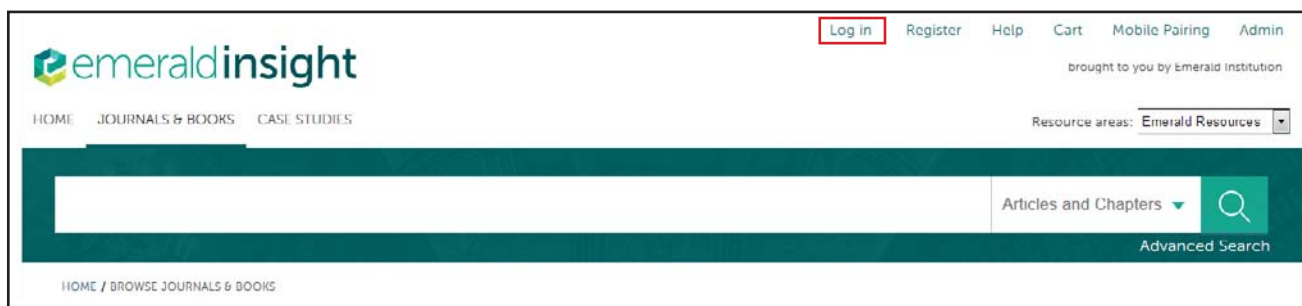
Crie sua própria conta de usuário e receba os seguintes benefícios:

- Um único perfil de usuário que lhe permitirá gerenciar seu acesso online
- A capacidade de criar listas de favoritos
- A capacidade de personalizar alertas de e-mail para receber notificações específicas sobre ofertas especiais e os tópicos que mais lhe interessam

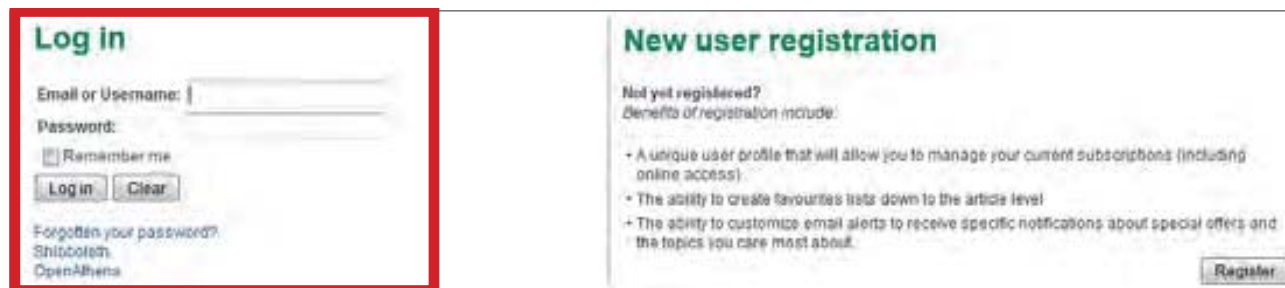
Visite: www.emeraldinsight.com/login

Eu TENHO uma conta de usuário: login

- Selecione 'Log in' (Login) na parte superior direita da página inicial

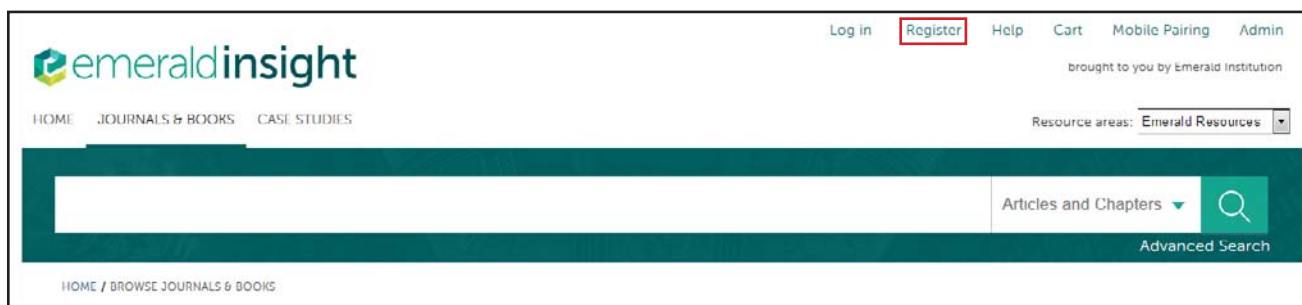


- Digite seu e-mail ou nome de usuário e a senha da sua conta



Eu NÃO TENHO uma conta de usuário: registre-se

- Selecione 'Register' (Registro) na parte superior direita da página inicial



- Preencha o formulário online com seus dados pessoais, usando um endereço de e-mail válido

Registration Details

* Indicates required fields.

Email.*

Retype email.*

Password.*

Retype password.*

Title:

First name.*

Last name.*

Organization:

Job Title:

Address line 1:

Address line 2:

City:

State/County /Province:


Postcode:

Country.*

Industry:

Phone Number

Tick box if we may add you to our email list.

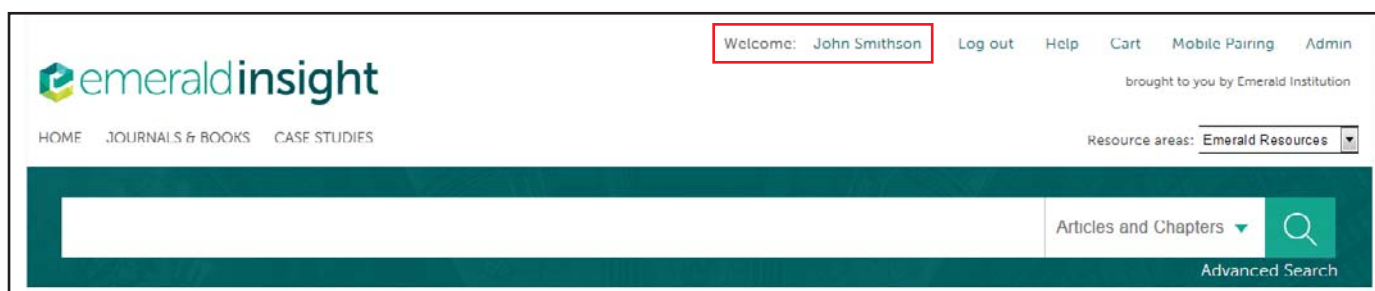
Re-type the code from the picture:


- Clique no botão 'Submit' (Enviar) para concluir seu registro

Gerencie sua conta

Se você tiver feito o login com sucesso, o seu e-mail ou nome de usuário aparecerá como um link na parte superior direita da página.

- Clique nesse link para acessar a área 'My Account' (Minha conta)



The screenshot shows the top navigation bar of the Emerald Insight website. On the left is the Emerald Insight logo. In the center, a red box highlights the text "Welcome: John Smithson". To the right of this are links for "Log out", "Help", "Cart", "Mobile Pairing", and "Admin". Below the navigation bar, there are links for "HOME", "JOURNALS & BOOKS", and "CASE STUDIES". On the right side, there is a search bar with the text "Articles and Chapters" and a search icon, and a dropdown menu for "Resource areas" currently set to "Emerald Resources". At the bottom right of the search bar, it says "Advanced Search".

- Escolha da lista de serviços disponíveis para os usuários

The screenshot shows the 'My Account' page with a breadcrumb 'Home / My Account'. On the left is a sidebar menu with the following items: My Account, PERSONAL DETAILS, ACCESS ENTITLEMENTS, ACTIVATE ACCESS TOKEN, ALERTS, MARKED LIST, and SAVED SEARCHES. The main content area is titled 'My Account' and contains six service tiles, each with a description and a green button with a right-pointing arrow:

- Details:** Update your personal details here. Button: Details ▶
- Access:** Access your subscription information here. Button: Access ▶
- Redeem voucher:** Redeem your voucher code here. Button: Redeem voucher ▶
- Alerts:** Manage your email alerts here. Button: Alerts ▶
- Marked list:** View your marked list articles and publications here. Button: Marked list ▶
- Searches:** Access your saved searches here. Button: Searches ▶

Opções 'My Account' (Minha conta)

Dados

Atualize seus dados pessoais, incluindo:

- Endereço de e-mail
- Nome
- Dados de contato
- Senha
- Organização
- Cargo

Acesso:

Veja o conteúdo ao qual você tem acesso:

- A aba 'Subscription' (Assinatura): detalha todas as assinaturas a títulos e coleções às quais você tem acesso atualmente
- A aba 'Items purchase' (Itens comprados): lista as compras adicionais realizadas, como artigos individuais

Redeem Voucher (Ativando um token de acesso):

Se você receber um token de acesso para desbloquear conteúdo via um teste grátis ou promoção, poderá digitar os dados do token nesta seção. Uma vez ativado, o acesso será exibido sob a aba 'Subscription' (Assinatura): na área 'Access' (Acesso).

Alertas:

- Clique no link 'Sign up for digest and subject alerts' (Inscreva-se para receber alertas) para ter acesso às diversas newsletters disponíveis.

Sign up for digest/subject alerts

You can manage the alerts you have already set up below.

Re-run latest ToC alerts

NEW CONTENT ALERTS CITATION ALERTS DIGESTS AND SUBJECT ALERTS

Select all [Delete](#)

Built Environment

Accounting and Finance

Civil Engineering

Você pode gerenciar seus alertas e newsletters nesta seção. Existem três tipos diferentes de alertas:

- Alertas de novos conteúdos: Veja todos os alertas salvos para periódicos e livros.
- Alertas de citações: Monitore citações de artigos e capítulos.
- Alertas de áreas temáticas: Inscreva-se para receber vários alertas de áreas temáticas e newsletters para estar atualizado com as informações mais recentes da indústria e da Emerald.

Lista marcada:

- A aba 'Publication Favorites' (Publicações favoritas) cria acesso instantâneo ao Índice dos periódicos e séries de livros buscados com mais frequência.
- Na aba 'Article Marked List' (Lista marcada de artigos) veja e gerencie artigos e capítulos que foram adicionados à lista selecionada. Daqui você pode também monitorar e fazer download de citações (isto será depois adicionado à seção de alertas).

Pesquisas:

- Você pode criar e salvar termos de pesquisas e parâmetros de pesquisa avançada. Esta seção lista suas pesquisas salvas e lhe permite executá-las a qualquer momento.



Pesquisar e navegar

Login


Acesse: www.emeraldinsight.com

Digite seu nome de usuário e senha

Pesquisando

Pesquisa rápida

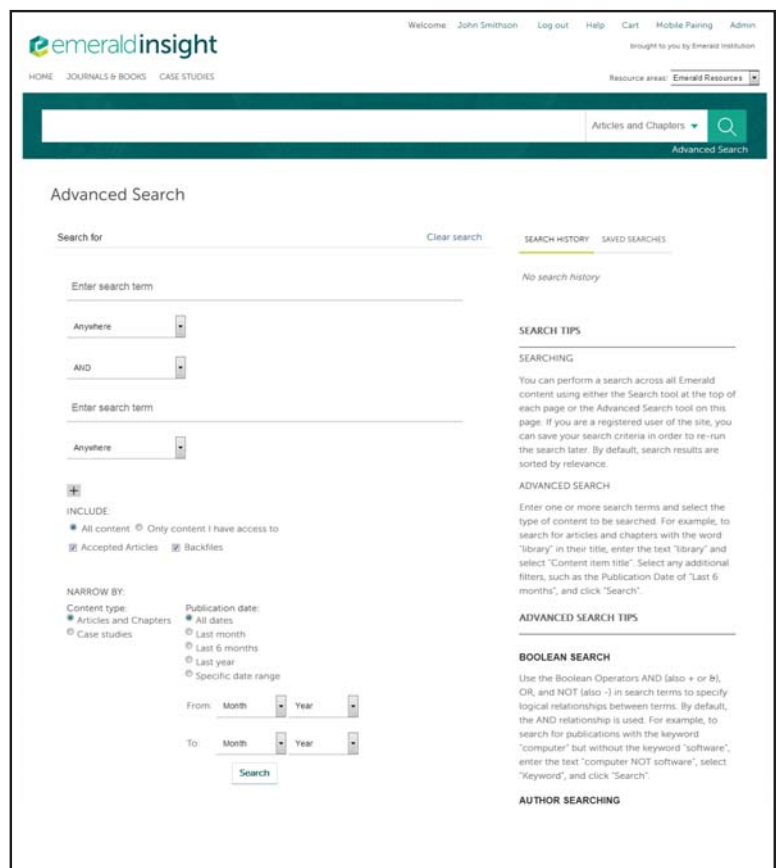
- Digite a palavra ou frase na caixa de pesquisa na parte superior da página
- Use o menu suspenso para especificar o tipo de conteúdo para o qual você está pesquisando
- Selecione 'Search' (Pesquisar)



Pesquisa avançada

- Selecione o link 'Advanced search' (Pesquisa avançada)
- Digite a palavra ou frase na caixa de pesquisa
- Refine sua pesquisa, selecionando o campo no qual você deseja pesquisar
- Use as opções suspensas para acessar os operadores booleanos: 'AND' (E), 'OR' (OU), 'NOT' (NÃO)

Refine ainda mais sua pesquisa usando os filtros de data de conteúdos e publicações



Pesquisa avançada

- Selecione o link 'Advanced search' (Pesquisa avançada)
- Digite a palavra ou frase na caixa de pesquisa
- Refine sua pesquisa, selecionando o campo no qual você deseja pesquisar
- Use as opções suspensas para acessar os operadores booleanos: 'AND' (E), 'OR' (OU), 'NOT' (NÃO)

Refine ainda mais sua pesquisa usando os filtros de data de conteúdos e publicações

Welcome: John Smithson Log out Help Cart Mobile Pairing Admin
brought to you by Emerald Institution

HOME JOURNALS & BOOKS CASE STUDIES Resource areas: Emerald Resources

Articles and Chapters
Advanced Search

Advanced Search

Search for Clear search

SEARCH HISTORY SAVED SEARCHES

No search history

SEARCH TIPS

SEARCHING

You can perform a search across all Emerald content using either the Search tool at the top of each page or the Advanced Search tool on this page. If you are a registered user of the site, you can save your search criteria in order to re-run the search later. By default, search results are sorted by relevance.

ADVANCED SEARCH

Enter one or more search terms and select the type of content to be searched. For example, to search for articles and chapters with the word "library" in their title, enter the text "library" and select "Content item title". Select any additional filters, such as the Publication Date of "Last 6 months", and click "Search".

ADVANCED SEARCH TIPS

BOOLEAN SEARCH

Use the Boolean Operators AND (also + or &), OR, and NOT (also -) in search terms to specify logical relationships between terms. By default, the AND relationship is used. For example, to search for publications with the keyword "computer" but without the keyword "software", enter the text "computer NOT software", select "Keyword", and click "Search".

AUTHOR SEARCHING

Enter search term

Anywhere

AND

Enter search term

Anywhere

+

INCLUDE:

All content Only content I have access to

Accepted Articles Backfiles

NARROW BY:

Content type:

Articles and Chapters Case studies

Publication date:

All dates Last month Last 6 months Last year Specific date range

From: Month Year

To: Month Year

Search

Dicas de pesquisa

Operadores booleanos

- **AND – E:** os resultados contêm todos os termos digitados
- **OR – OU:** os resultados contêm alguns dos termos digitados
- **NOT – NÃO:** os resultados contêm um termo mas não contêm outro

Curingas: permitem que você crie uma consulta com termos de pesquisa aproximados. Use um ponto de interrogação (?) em um termo de pesquisa para representar qualquer caractere que se encontre entre outros dois caracteres e use um asterisco (*) para representar zero ou mais caracteres no meio ou no final de uma pesquisa. Existem duas limitações dos curingas: (1) Eles não podem ser usados no início de um texto de pesquisa e (2) eles não podem ser usados em uma frase que esteja entre aspas. Observe também que um ponto de interrogação (?) no final de uma cadeia é tratado como literal.

Você pode encontrar ajuda adicional à direita da tela de pesquisa avançada

Resultados de pesquisa

Por padrão, os resultados da pesquisa são classificados por relevância, mas podem ser organizados por tipo de conteúdo ou ordenados por data de publicação.

Search Results

ARTICLES/CHAPTERS (237625) CASE STUDIES (736)

Order results by: Relevance Newest First Oldest First

Results: 1-20 of 237625

1 2 3 4 5 6 7 8 9 10 Next >

Items per page: 20

Icon key: You have access Partial access Backfile Earlycite Abstract only

Select all For selected items: Please select

- Total management: integrating manager, managing and managed**
Type: Case study
Harald S. Harung
Journal of Managerial Psychology, Volume: 11 Issue: 2, 1996
[▼ Preview](#) | [Abstract](#) | [HTML](#) | [PDF \(115 KB\)](#) | [References](#) | [Reprints and Permissions](#)
- Who Manages Foreign Exchange Risk?**
Type: General review
David Edelshain
Managerial Finance, Volume: 25 Issue: 7, 1997
[▼ Preview](#) | [Abstract](#) | [PDF \(733 KB\)](#) | [Reprints and Permissions](#)
- Conflict management strategies of principals in site-based managed schools**
Type: Research paper
Alan B. Henkin, Peter J. Cistone, Jay R. Dee
Journal of Educational Administration, Volume: 38 Issue: 2, 2000
[▼ Preview](#) | [Abstract](#) | [HTML](#) | [PDF \(163 KB\)](#) | [References](#) | [Reprints and Permissions](#)
- Performance management practices, employee attitudes and managed performance**
Type: Research paper
James Kagaari, John C. Munene, Joseph Mpeera Ntayi
International Journal of Educational Management, Volume: 24 Issue: 6, 2010
[▼ Preview](#) | [Abstract](#) | [HTML](#) | [PDF \(216 KB\)](#) | [References](#) | [Reprints and Permissions](#)

SEARCH HISTORY SAVED SEARCHES

No recently viewed articles

Recently Searched

- Anywhere: management (Articles/Chapters - 237625)

REFINE SEARCH

FILTERS APPLIED:

None

Keyword

- United Kingdom (5494)
- Leadership (4100)
- Internet (4040)
- United States Of America (3564)
- +More

Publication

- Reference Reviews (8975)
- Kybernetes (4389)
- Int J Productivity & Perf Mgmt (3737)
- New Library World (3612)
- +More

Publication Date

- Last Year (11435)
- Last 6 Months (6114)
- Last 3 Months (2804)
- Last Month (635)

Subject

- HR & organizational behaviour (33148)
- Information & knowledge management (27081)
- Management science & operations (25972)
- Library & Information Science (22082)

Ícones

Icon key: ■ You have access ▢ Partial access B Backfile E Earlycite A Abstract only

O ícone ao lado de cada artigo e capítulo determina qual o nível de acesso que você tem e que tipo de conteúdo é.

Depois que você executou a pesquisa, tem a opção de:

Refinar os resultados de pesquisa

Um painel 'Refine Search' (Refinar Pesquisa) será exibido à direita da página de resultados de pesquisa, onde você poderá refinar ainda mais os resultados da sua pesquisa. Por exemplo, você pode selecionar um dos filtros listados, como 'Keywords' (Palavras-chave), para limitar os resultados da pesquisa a publicações com apenas essa palavra-chave.

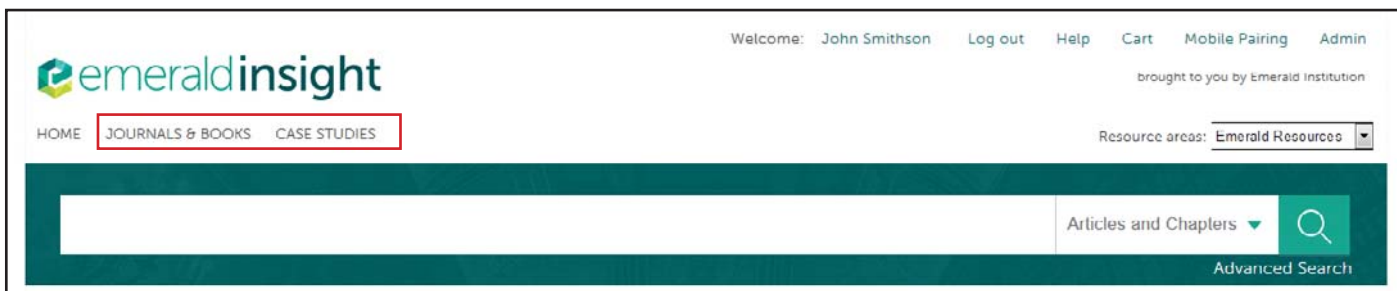
Salvar os resultados de pesquisa

Salvar sua pesquisa lhe permite executar a mesma pesquisa no futuro novamente com facilidade. Para salvar uma pesquisa ou executar uma pesquisa salva, você deve estar logado na plataforma Emerald Insight usando seu login e senha pessoais. Você também pode se inscrever para alertas de pesquisa, e receberá por e-mail os resultados da pesquisa selecionada no intervalo de tempo especificado.

Navegar

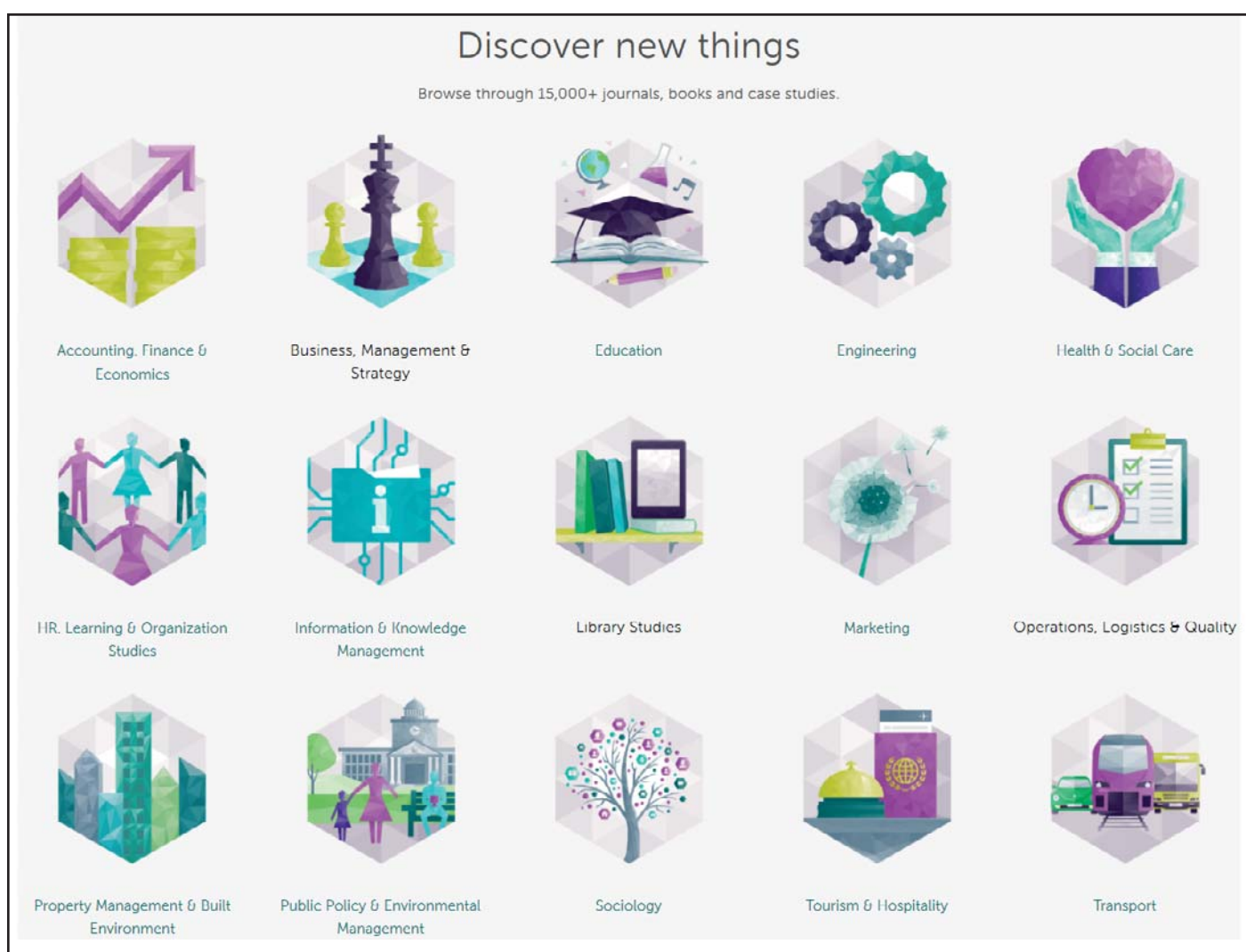
Selecione 'Journals & Books' (Periódicos & Livros) ou 'Case Studies' (Estudos de Caso) na barra de ferramentas na parte superior da página para navegar por todos os títulos/artigos específicos.

- Periódicos & Séries de Livros podem ser navegados por:
 - Título (alfabeticamente)
 - Taxonomia de áreas temáticas
- Estudos de caso são exibidos por produto e depois por área temática.



Navegue por área temática

A página inicial caracteriza a taxonomia de todas as áreas temáticas dos periódicos e livros da Emerald. Selecione áreas específicas para exibir conteúdo relevante para você. Depois de selecionar uma área temática, você também terá a opção de refinar seus resultados selecionando subáreas.



Depois de selecionar uma área temática, você também terá a opção de refinar seus resultados selecionando subcategorias dessas áreas.

Guias Emerald Insight

Para visualizar todos os guias da plataforma emeraldinsight.com, visite:
emeraldpublishing.com/guides

Suporte Emerald Insight

Se você precisar de mais informações, entre em contato com
nossa equipe pelo e-mail support@emeraldinsight.com



emerald
PUBLISHING